

# GENDEROVÁ ANALÝZA VÝSLEDKŮ VOLEB DO EVROPSKÉHO PARLAMENTU 2014

Mgr. Veronika Šprincová

Fórum 50 %, o.p.s | [www.padesatprocent.cz](http://www.padesatprocent.cz)

Finančně  
podpořeno  
z programu  
Evropské unie  
„Základní práva  
a občanství”



Projekt je spolufinancován ze státního rozpočtu České republiky



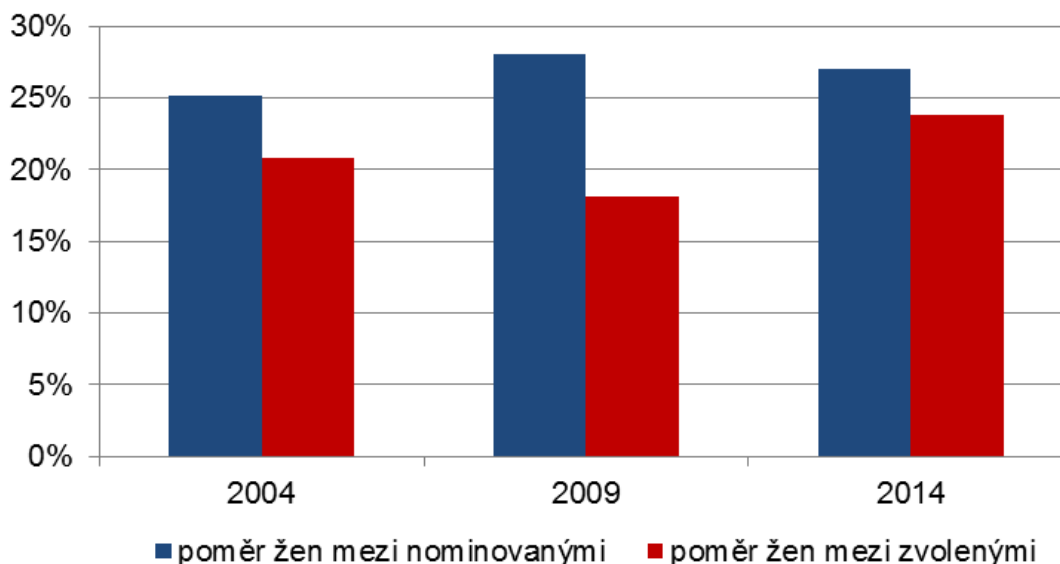
FÓRUM 50 %



Ačkoli předvolební průzkumy naznačovaly, že se **podíl žen** mezi českými poslanci a poslankyněmi v Evropském parlamentu výrazně nezmění, nakonec dosáhl **historicky nejvyšší** hodnoty – **23,8 %**. A to i přesto, že strany letos nominovaly méně žen než v předchozích volbách v roce 2009. Zároveň šlo o volby s dosud vůbec **nejnižší volební účastí** – společně se Slovenskem, kde přišlo volbám 13 % voličů a voliček, jsme s 18 % dopadli nejhůře v celé EU.

Ještě před volbami docházelo ke **změnám** na již registrovaných kandidátních listinách. Z hlediska zastoupení žen a mužů bylo nejvýznamnější **odstoupení dvou lídryň** – Kláry Samkové původně kandidující za Úsvit přímé demokracie Tomia Okamury a Kristiny Soukupové nominované stranou VIZE 2014. Do voleb tak šlo z prvního místa pouze 6 žen (16 %).

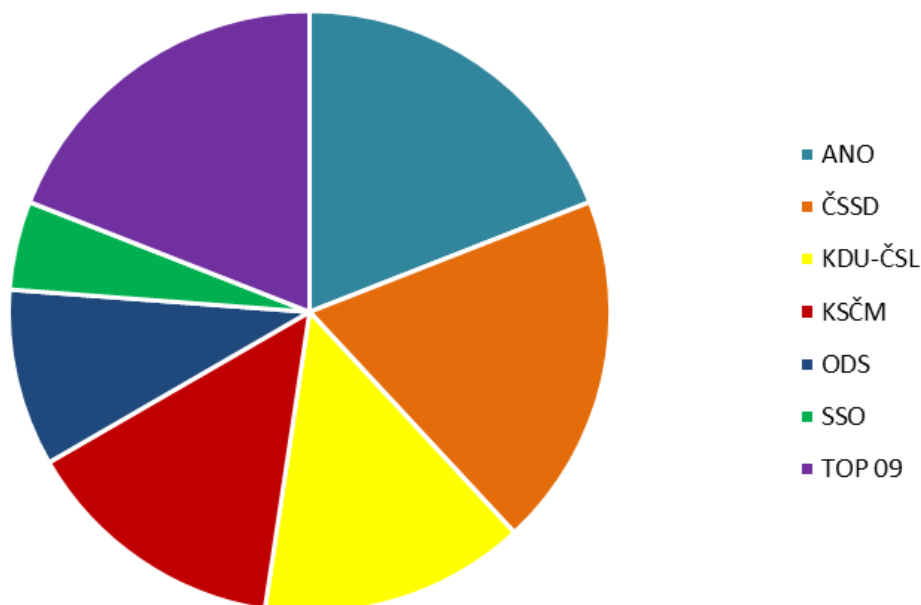
Graf č. 1: Vývoj zastoupení žen v Evropském parlamentu za ČR



Zdroj dat: ČSÚ

Českou republiku bude v následujícím volebním období v Evropském parlamentu zastupovat 5 poslankyň – **Dita Charanzová** (ANO), **Martina Dlabajová** (ANO), **Olga Sehnalová** (ČSSD), **Michaela Šojdrová** (KDU-ČSL), **Kateřina Konečná** (KSČM). Českou republiku tedy bude v následujícím volebním období v Evropském parlamentu zastupovat celkem **7 politických subjektů**: hnutí ANO, ČSSD, KDU-ČSL, KSČM, ODS, Strana svobodných občanů a TOP 09.

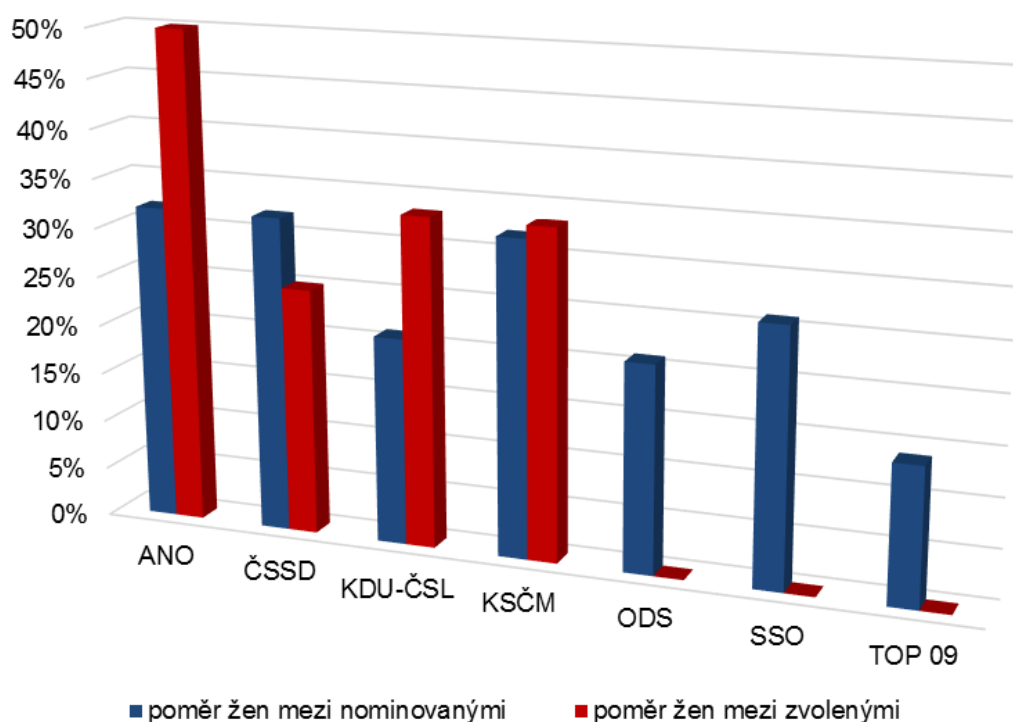
**Graf č. 2: Zisk mandátů ve volbách do Evropského parlamentu v roce 2014 dle jednotlivých politických stran**



Zdroj dat: ČSÚ

Právě rozdělení mandátů jednotlivým politickým stranám bylo pro konečný výsledek z hlediska zastoupení žen rozhodující. Z následujícího grafu (Graf č. 3) je ale zřejmé, že **nebyl určující celkový podíl žen na kandidátních listinách**, ale především jejich pořadí (viz Tabulka č. 1). V případě tří politických subjektů – ANO, KDU-ČSL a KSČM – je podíl zvolených poslankyň vyšší než podíl žen mezi kandidujícími. U zbývajících tří subjektů je tomu přesně naopak; navíc za ODS, Svobodné a TOP 09 nebyla zvolena ani jedna žena.

**Graf č. 3: Poměr žen a mužů mezi zvolenými do EP za ČR v roce 2014 dle jednotlivých politických stran**



Zdroj dat: ČSÚ

Jak již bylo řečeno, pro získání mandátu bylo klíčové **pořadí na kandidátní listině**. V následující tabulce je tedy zohledněn nejen celkový podíl žen na kandidátních listinách stran, které ve volbách získaly alespoň jeden mandát, ale i jejich pořadí.

**Tabulka č. 1: Výsledky voleb a zastoupení žen v Evropském parlamentu za ČR v roce 2014**

Strana	Podíl nominovaných žen celkem	Podíl žen do 5. místa	Podíl žen do 10. místa	Zisk hlasů ve volbách	Zisk mandátů celkem	Mandáty obsazené ženami	Zastoupení žen
ANO	32 %	40 %	40 %	16 %	4	2	50 %
ČSSD	32 %	20 %	20 %	14 %	4	1	25 %
KDU-ČSL	21 %	40 %	20 %	10 %	3	1	33 %
KSČM	32 %	20 %	40 %	11 %	3	1	33 %
ODS	21 %	20 %	20 %	7 %	2	0	0 %
SSO	26 %	0 %	0 %	5 %	1	0	0 %
TOP 09	14 %	0 %	10 %	16 %	4	0	0 %
<b>Celkem</b>	<b>27 %*</b>	<b>25 %*</b>	<b>28 %*</b>	-	<b>21</b>	<b>5</b>	<b>24 %</b>

\* Za všechny kandidující subjekty.

Zdroj dat: ČSÚ



Když se podíváme na udělování **preferenčních hlasů**, jedinou ženou, která by získala mandát na základě přímé podpory voličů a voliček, je **Michaela Šojdrová** (KDU-ČSL) se ziskem 22 220 preferenčních hlasů (necelých 15 %), která těsně „předběhla“ lídra kandidátky Pavla Svobodu. Avšak vzhledem k tomu, že kandidovala z 2. místa a strana získala celkem 3 mandáty, poměr žen a mužů se tím nijak nezměnil. Celkově byly **ženy v získávání preferenčních hlasů méně úspěšné** než muži – získaly přes 21 % všech preferenčních hlasů, což je méně, než činil jejich podíl mezi kandidujícími.

Vůbec nejúspěšnějším kandidátem byl Jiří Pospíšil (TOP 09) se ziskem 77 724 preferenčních hlasů (32 %). Velmi tak spolu s dalšími kandidáty TOP 09 pomohl straně k zisku 4 mandátů – téměř 75 % všech hlasů pro stranu byly hlasy preferenční. **Poměrem zvolených žen a mužů preferenční hlasování nijak nezamíchalo**, přesto bylo pro přidělování mandátů důležité – celkem dva kandidáti byli zvoleni z původně nevolitelných pozic, a to Miloslav Ransdorf (KSČM) ze 4. místa a Jaromír Štětina (TOP 09) z 5. místa.

Více než polovina všech platných hlasů (53 %) byly hlasy preferenční. Nejvíce “kroužkovali” voličky a voliči **Liberálně ekologické strany** – ze všech hlasů pro stranu bylo 80 % hlasů preferenčních. Zasloužily se o to **zejména dvě ženské kandidátky** – lídryně Milena Vicenová a „trojka“ Olga Sommerová. LES je zároveň stranou, kde ženy získaly vůbec největší podíl preferenčních hlasů – necelých 73 %.

Naopak nejméně preferenčních hlasů získala strana ANTIBURSÍK - STOP EKOTERORU ! (19 %), která však nominovala pouze dva kandidáty, takže preferenční hlasování v tomto případě nebylo příliš relevantní. Nejmenší podíl preferenčních hlasů pro ženy (0,4 %) získal Aktiv nezávislých občanů, za který však nakonec kandidovala pouze jediná žena.

**Tabulka č. 2: Úspěšnost stran a jejich kandidátů a kandidátek při získávání preferenčních hlasů**

Strana	Podíl preferenčních hlasů celkem	Podíl preferenčních hlasů pro ženy	Podíl preferenčních hlasů pro muže
SNK ED	60%	15%	85%
Koal. SP a NO!	42%	38%	62%
KAN	73%	39%	61%
ND	43%	1%	99%
KDU-ČSL	53%	34%	66%
Rozumní	34%	39%	61%
Koal.TOP09,STAN	75%	2%	98%



LES	80%	73%	27%
LEV 21	60%	4%	96%
KSČM	56%	50%	50%
evropani	42%	29%	71%
RSČMS	51%	27%	73%
HNPĐ	62%	55%	45%
ČSSD	57%	17%	83%
ANO 2011	41%	26%	74%
"SRP"	43%	38%	62%
M	49%	10%	90%
ČSR	61%	61%	39%
ODS	60%	15%	85%
VIZE	50%	7%	93%
Úsvit	38%	40%	60%
SZ	57%	34%	66%
Svobodní	34%	6%	94%
RDS*	44%	-	-
KSČ	32%	20%	80%
PB	39%	20%	80%
ABS*	19%	-	-
Koal.DSSS a SPE	44%	10%	90%
HSS	46%	49%	51%
Republika	73%	56%	44%
Piráti	35%	10%	90%
ČS	68%	47%	53%
KČ	46%	17%	83%
ANEO	59%	0,4%	99,6%
ČSNS	36%	12%	88%
O.K.strana	22%	39%	61%
VV	70%	28%	72%
OBČ_2011	33%	76%	24%
<b>Celkem</b>	<b>53%</b>	<b>21%</b>	<b>79%</b>

\* Strana nominovala pouze dva kandidáty.

Zdroj dat: ČSÚ

© Fórum 50 %, o.p.s

[www.padesatprocent.cz](http://www.padesatprocent.cz)

Finančně podpořeno z programu Evropské unie „Základní práva a občanství“



FÓRUM 50 %

Projekt je spolufinancován ze státního rozpočtu České republiky