

GENDEROVÁ ANALÝZA VÝSLEDKŮ VOLEB DO EVROPSKÉHO PARLAMENTU 2014

Mgr. Veronika Šprincová

Fórum 50 %, o.p.s | www.padesatprocent.cz

Finančně
podpořeno
z programu
Evropské unie
„Základní práva
a občanství”



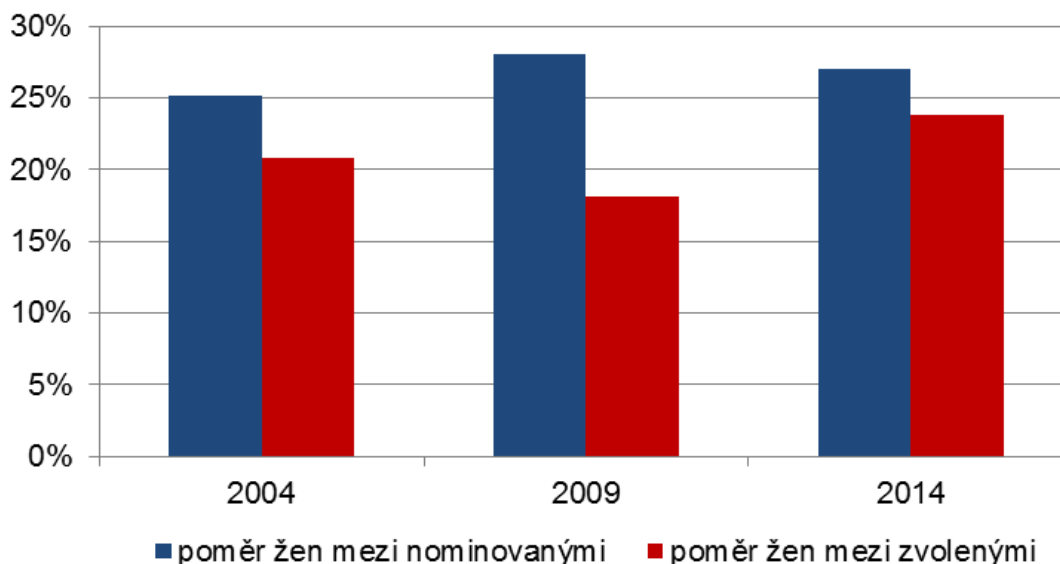
FÓRUM 50 %



Ačkoli předvolební průzkumy naznačovaly, že se **podíl žen** mezi českými poslanci a poslankyněmi v Evropském parlamentu výrazně nezmění, nakonec dosáhl **historicky nejvyšší** hodnoty – **23,8 %**. A to i přesto, že strany letos nominovaly méně žen než v předchozích volbách v roce 2009. Zároveň šlo o volby s dosud vůbec **nejnižší volební účastí** – společně se Slovenskem, kde přišlo volbám 13 % voličů a voliček, jsme s 18 % dopadli nejhůře v celé EU.

Ještě před volbami docházelo ke **změnám** na již registrovaných kandidátních listinách. Z hlediska zastoupení žen a mužů bylo nejvýznamnější **odstoupení dvou lídryň** – Kláry Samkové původně kandidující za Úsvit přímé demokracie Tomia Okamury a Kristiny Soukupové nominované stranou VIZE 2014. Do voleb tak šlo z prvního místa pouze 6 žen (16 %).

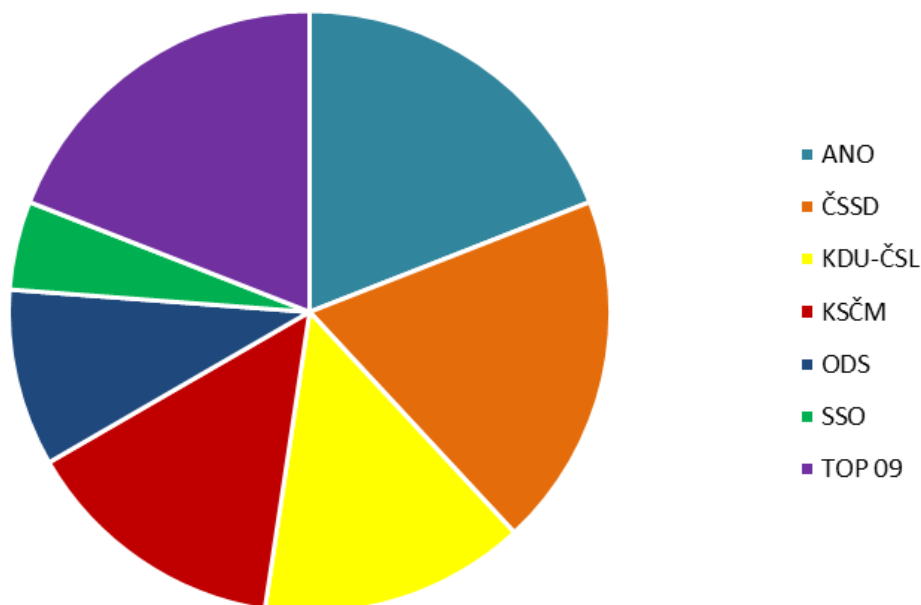
Graf č. 1: Vývoj zastoupení žen v Evropském parlamentu za ČR



Zdroj dat: ČSÚ

Českou republiku bude v následujícím volebním období v Evropském parlamentu zastupovat 5 poslankyň – **Dita Charanzová** (ANO), **Martina Dlabajová** (ANO), **Olga Sehnalová** (ČSSD), **Michaela Šojdrová** (KDU-ČSL), **Kateřina Konečná** (KSČM). Českou republiku tedy bude v následujícím volebním období v Evropském parlamentu zastupovat celkem **7 politických subjektů**: hnutí ANO, ČSSD, KDU-ČSL, KSČM, ODS, Strana svobodných občanů a TOP 09.

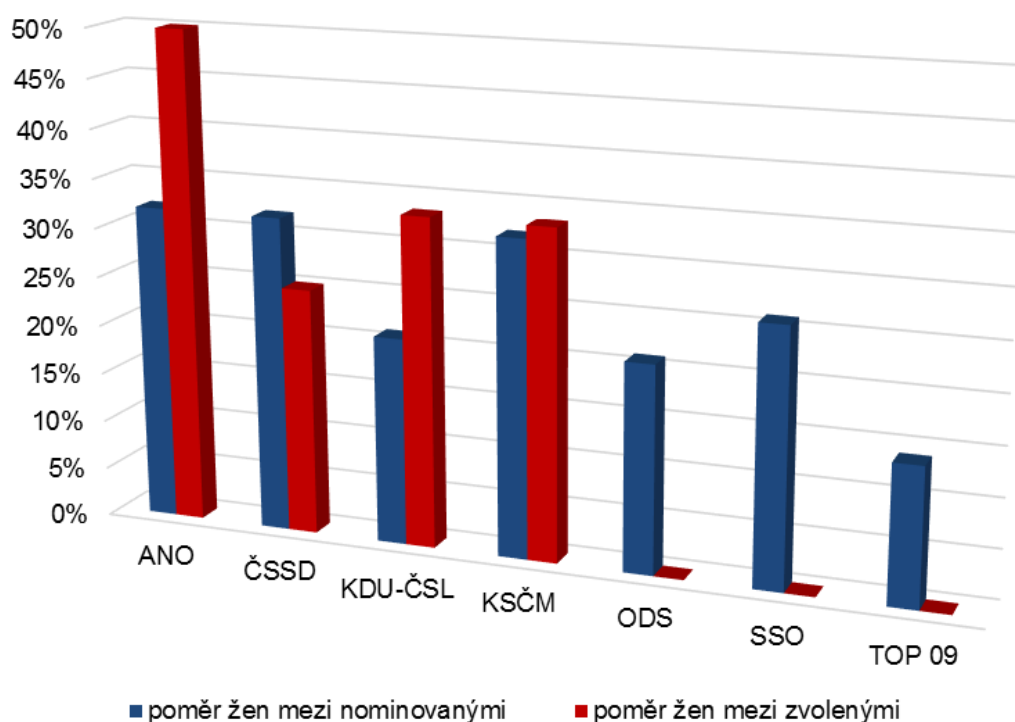
Graf č. 2: Zisk mandátů ve volbách do Evropského parlamentu v roce 2014 dle jednotlivých politických stran



Zdroj dat: ČSÚ

Právě rozdělení mandátů jednotlivým politickým stranám bylo pro konečný výsledek z hlediska zastoupení žen rozhodující. Z následujícího grafu (Graf č. 3) je ale zřejmé, že **nebyl určující celkový podíl žen na kandidátních listinách**, ale především jejich pořadí (viz Tabulka č. 1). V případě tří politických subjektů – ANO, KDU-ČSL a KSČM – je podíl zvolených poslankyň vyšší než podíl žen mezi kandidujícími. U zbývajících tří subjektů je tomu přesně naopak; navíc za ODS, Svobodné a TOP 09 nebyla zvolena ani jedna žena.

Graf č. 3: Poměr žen a mužů mezi zvolenými do EP za ČR v roce 2014 dle jednotlivých politických stran



Zdroj dat: ČSÚ

Jak již bylo řečeno, pro získání mandátu bylo klíčové **pořadí na kandidátní listině**. V následující tabulce je tedy zohledněn nejen celkový podíl žen na kandidátních listinách stran, které ve volbách získaly alespoň jeden mandát, ale i jejich pořadí.

Tabulka č. 1: Výsledky voleb a zastoupení žen v Evropském parlamentu za ČR v roce 2014

Strana	Podíl nominovaných žen celkem	Podíl žen do 5. místa	Podíl žen do 10. místa	Zisk hlasů ve volbách	Zisk mandátů celkem	Mandáty obsazené ženami	Zastoupení žen
ANO	32 %	40 %	40 %	16 %	4	2	50 %
ČSSD	32 %	20 %	20 %	14 %	4	1	25 %
KDU-ČSL	21 %	40 %	20 %	10 %	3	1	33 %
KSČM	32 %	20 %	40 %	11 %	3	1	33 %
ODS	21 %	20 %	20 %	7 %	2	0	0 %
SSO	26 %	0 %	0 %	5 %	1	0	0 %
TOP 09	14 %	0 %	10 %	16 %	4	0	0 %
Celkem	27 %*	25 %*	28 %*	-	21	5	24 %

* Za všechny kandidující subjekty.

Zdroj dat: ČSÚ



Když se podíváme na udělování **preferenčních hlasů**, jedinou ženou, která by získala mandát na základě přímé podpory voličů a voliček, je **Michaela Šojdrová** (KDU-ČSL) se ziskem 22 220 preferenčních hlasů (necelých 15 %), která těsně „předběhla“ lídra kandidátky Pavla Svobodu. Avšak vzhledem k tomu, že kandidovala z 2. místa a strana získala celkem 3 mandáty, poměr žen a mužů se tím nijak nezměnil. Celkově byly **ženy v získávání preferenčních hlasů méně úspěšné** než muži – získaly přes 21 % všech preferenčních hlasů, což je méně, než činil jejich podíl mezi kandidujícími.

Vůbec neúspěšnějším kandidátem byl Jiří Pospíšil (TOP 09) se ziskem 77 724 preferenčních hlasů (32 %). Velmi tak spolu s dalšími kandidáty TOP 09 pomohl straně k zisku 4 mandátů – téměř 75 % všech hlasů pro stranu byly hlasy preferenční. **Poměrem zvolených žen a mužů preferenční hlasování nijak nezamíchalo**, přesto bylo pro přidělování mandátů důležité – celkem dva kandidáti byli zvoleni z původně nevolitelných pozic, a to Miloslav Ransdorf (KSČM) ze 4. místa a Jaromír Štětina (TOP 09) z 5. místa.

Více než polovina všech platných hlasů (53 %) byly hlasy preferenční. Nejvíce “kroužkovali” voličky a voliči **Liberálně ekologické strany** – ze všech hlasů pro stranu bylo 80 % hlasů preferenčních. Zasloužily se o to **zejména dvě ženské kandidátky** – lídryně Milena Vicenová a „trojka“ Olga Sommerová. LES je zároveň stranou, kde ženy získaly vůbec největší podíl preferenčních hlasů – necelých 73 %.

Naopak nejméně preferenčních hlasů získala strana ANTIBURSÍK - STOP EKOTERORU ! (19 %), která však nominovala pouze dva kandidáty, takže preferenční hlasování v tomto případě nebylo příliš relevantní. Nejmenší podíl preferenčních hlasů pro ženy (0,4 %) získal Aktiv nezávislých občanů, za který však nakonec kandidovala pouze jediná žena.

Tabulka č. 2: Úspěšnost stran a jejich kandidátů a kandidátek při získávání preferenčních hlasů

Strana	Podíl preferenčních hlasů celkem	Podíl preferenčních hlasů pro ženy	Podíl preferenčních hlasů pro muže
SNK ED	60%	15%	85%
Koal. SP a NO!	42%	38%	62%
KAN	73%	39%	61%
ND	43%	1%	99%
KDU-ČSL	53%	34%	66%
Rozumní	34%	39%	61%
Koal.TOP09,STAN	75%	2%	98%



LES	80%	73%	27%
LEV 21	60%	4%	96%
KSČM	56%	50%	50%
evropani	42%	29%	71%
RSČMS	51%	27%	73%
HNPĐ	62%	55%	45%
ČSSD	57%	17%	83%
ANO 2011	41%	26%	74%
"SRP"	43%	38%	62%
M	49%	10%	90%
ČSR	61%	61%	39%
ODS	60%	15%	85%
VIZE	50%	7%	93%
Úsvit	38%	40%	60%
SZ	57%	34%	66%
Svobodní	34%	6%	94%
RDS*	44%	-	-
KSČ	32%	20%	80%
PB	39%	20%	80%
ABS*	19%	-	-
Koal.DSSS a SPE	44%	10%	90%
HSS	46%	49%	51%
Republika	73%	56%	44%
Piráti	35%	10%	90%
ČS	68%	47%	53%
KČ	46%	17%	83%
ANEO	59%	0,4%	99,6%
ČSNS	36%	12%	88%
O.K.strana	22%	39%	61%
VV	70%	28%	72%
OBČ_2011	33%	76%	24%
Celkem	53%	21%	79%

* Strana nominovala pouze dva kandidáty.

Zdroj dat: ČSÚ

© Fórum 50 %, o.p.s

www.padesatprocent.cz

Finančně podpořeno z programu Evropské unie „Základní práva a občanství“



FÓRUM 50 %